

REGARDS SUR LA SANTÉ DES COLLÉGIENS ET LYCÉENS DU LIMOUSIN

Données départementales

Creuse

L'Observatoire Régional de la Santé (ORS) du Limousin a mené, à la demande du Groupement Régional de Santé Publique (GRSP) et en étroite collaboration avec les services de santé de l'Éducation Nationale une vaste enquête en milieu scolaire à laquelle ont également participé les services de santé de l'enseignement agricole. Celle-ci s'est déroulée en 2007-2008 auprès d'un échantillon de 2095 élèves de 4^{ème}, 2^{nde} et terminale.

Une sélection d'une cinquantaine de variables est présentée dans le rapport de synthèse régional issu de cette étude. Le présent fascicule complète ce rapport en fournissant l'information départementale pour la Corrèze.

L'essentiel...

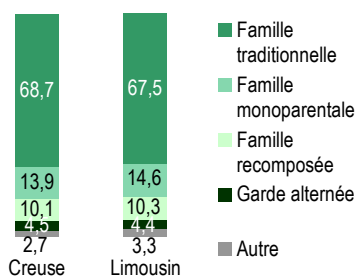
En Creuse, l'enquête a concerné 5 collèges et 4 lycées, dont un agricole, ce qui correspond à un total de 556 élèves répartis sur trois niveaux scolaires : 168 élèves de 4^{ème}, 222 de 2^{nde} et 166 de terminale. La répartition par sexe est équilibrée avec 51,6% de garçons et 48,4% de filles.

- ↔ **Environnement familial et vie scolaire** : indicateurs d'environnement familial et de vie scolaire similaires à la région.
- ↔ **Relations sexuelles** : données comparables aux données régionales.
- ↔ **Moral, dépressivité et tentatives de suicide** : indicateurs évaluant le moral du même ordre que dans la région.
- ↔ **Hygiène bucco-dentaire** : un moins bon respect des règles d'hygiène bucco-dentaires qu'au niveau régional.
- ↔ **Alimentation, activité physique et statut pondéral** : une prise du petit déjeuner plus fréquente en Creuse que dans le reste de la région. En revanche, une activité physique moindre.
- ↔ **Violences, accidents et sécurité routière** : pas de différence significative avec les données régionales.
- ↔ **Tabac, alcool, cannabis et autres drogues** : expérimentations de substances toxiques plus importantes qu'à l'échelon régional pour l'alcool et l'ecstasy. Différences non significatives pour les autres drogues.

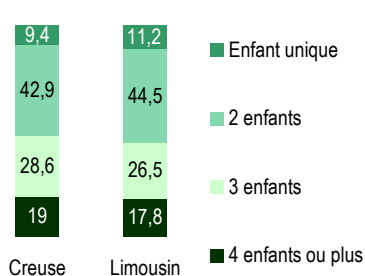
Conclusion : Les indicateurs concernant l'état de santé et les comportements de santé des élèves de Creuse sont pour la plupart comparables à ceux relevés dans l'ensemble du Limousin et sont voisins (hormis quelques spécificités régionales détaillées dans le rapport de synthèse) des chiffres collectés dans les enquêtes nationales de référence. Ils sont en revanche un peu plus défavorables que dans les deux autres départements de la région sur l'hygiène bucco-dentaire, la pratique d'une activité physique et les consommations de toxiques.

Environnement familial et vie scolaire

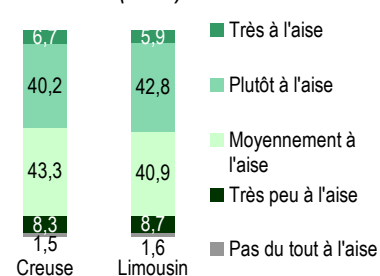
Type de structure familiale -%-(n=553)



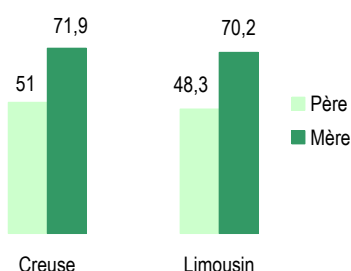
Taille de la fratrie -%-(n=552)



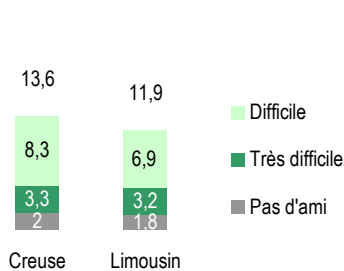
Ressenti sur la situation financière de la famille -%-(n=540)



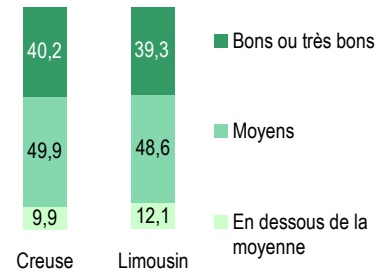
Facilités à se confier aux parents -%-(n=545)



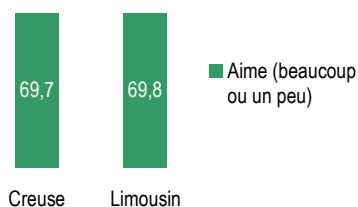
Difficultés à se confier aux amis -%-(n=543)



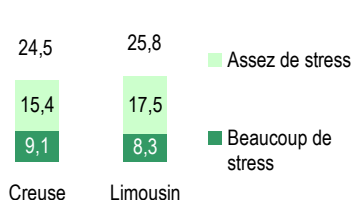
Appréciation des résultats scolaires -%-(n=545)



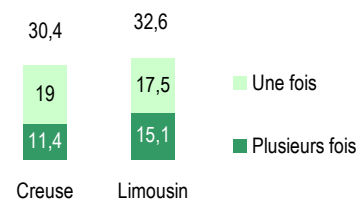
Appréciation de la vie au sein de l'établissement -%-(n=548)



Stress relatif au travail scolaire -%-(n=547)

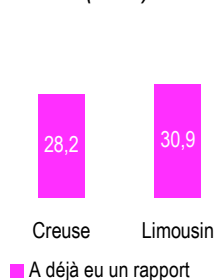


Absentéisme scolaire au cours des 12 derniers mois -%-(n=546)

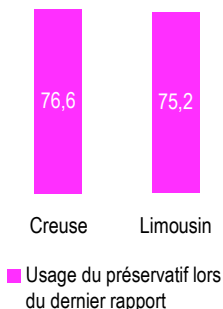


Relations sexuelles

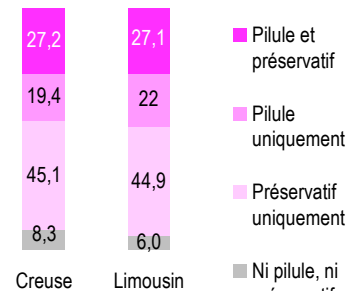
Rapports sexuels chez les 15 ans stricto sensu -%-(n=142)



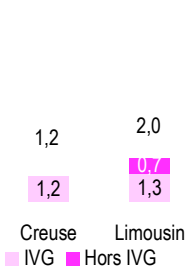
Prévention IST -%-(n=205)



Méthode contraceptive lors du dernier rapport -%-(n=206)

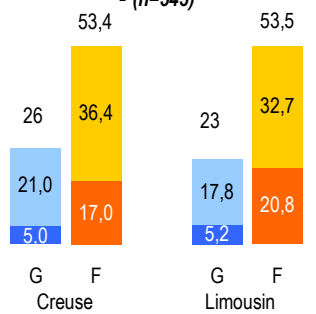


Filles ayant déjà été enceintes -%-(n=254)

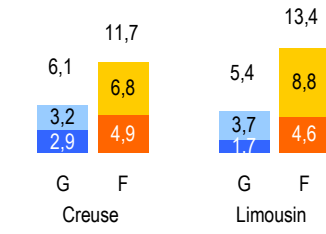


Moral, dépressivité et tentatives de suicide

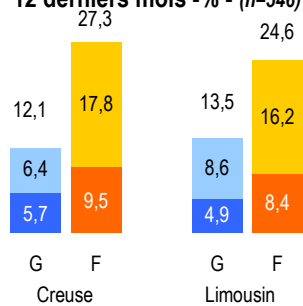
Score sur l'échelle de Kandel -%
(n=545)



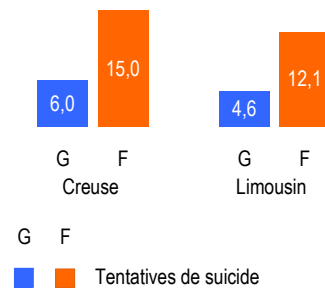
Prescription de tranquillisants et/ou antidépresseurs -%
(n=542)



Idées suicidaires au cours des 12 derniers mois -%
(n=546)

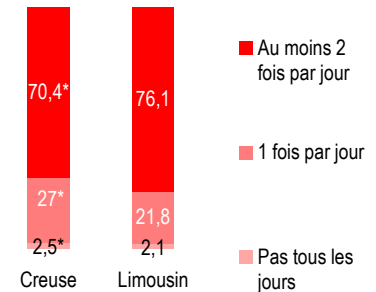


Tentatives de suicide -%
(n=550)

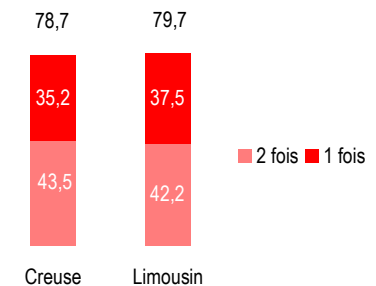


Hygiène bucco-dentaire

Brossage dentaire -% (n=551)
* différence significative

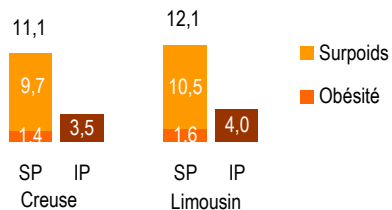


Visite de contrôle chez un dentiste au cours des 2 dernières années -% (n=545)

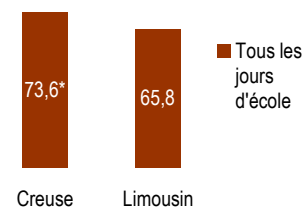


Alimentation, activité physique et statut pondéral

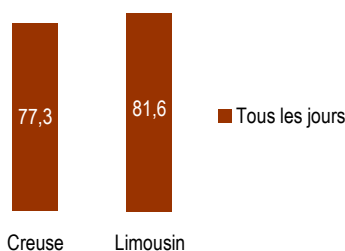
Surcharge (SP) et insuffisance pondérale (IP) -%
(n=518)



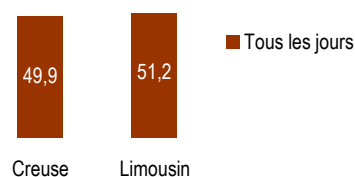
Petit déjeuner les jours d'école -% (n=549)
* différence significative



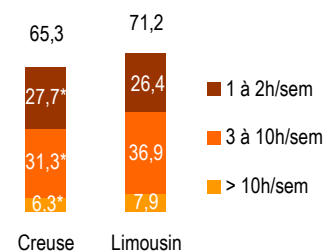
Consommation de fruits et/ou légumes -%
(n=551)



Consommation de sucreries et/ou boissons sucrées -%
(n=551)

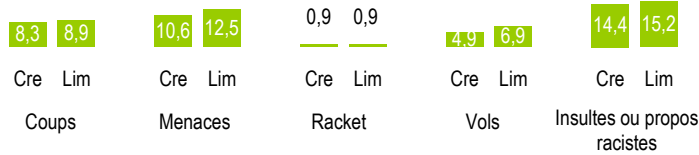


Pratique sportive en dehors de l'école -% (n=552)
* différence significative



Violences, accidents, sécurité

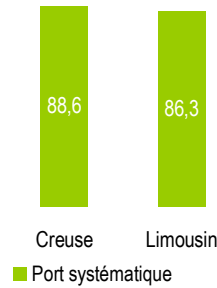
Violences subies au cours des 12 derniers mois -%- (n=556)



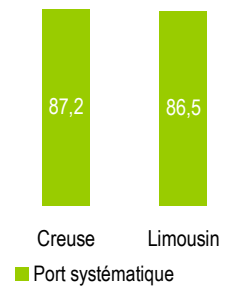
Accidents domestiques, sur la voie publique et de sport survenus au cours des 12 derniers mois -%- (n=547)



**Sécurité routière
Port du casque en moto ou mobylette -%- (n=324)**

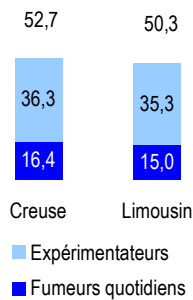


**Sécurité routière
Port de la ceinture de sécurité à l'arrière de la voiture -%- (n=541)**



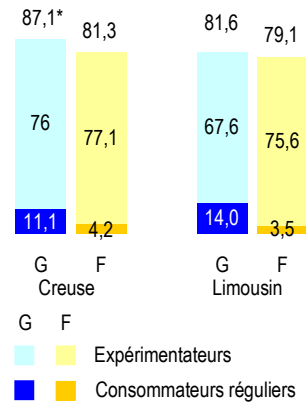
Tabac, alcool, cannabis et autres drogues

Consommation de tabac -%- (n=550)

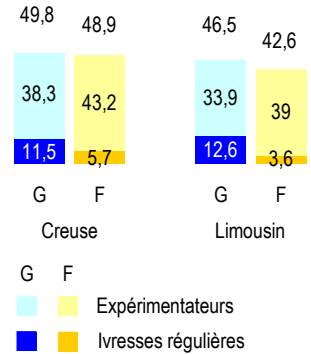


Consommation d'alcool -%- (n=542)

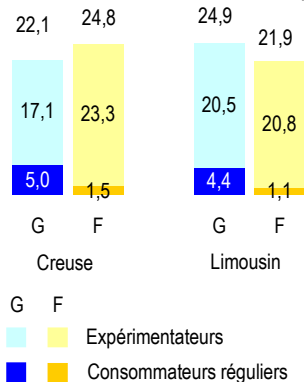
** différence significative*



Ivresses -%- (n=543)



Consommation de cannabis -%- (n=542)



Expérimentation d'autres drogues -%- (n=547)

** différence significative*

