

## REGARDS SUR LA SANTÉ DES COLLÉGIENS ET LYCÉENS DU LIMOUSIN

Données départementales

Haute-Vienne

L'Observatoire Régional de la Santé (ORS) du Limousin a mené, à la demande du Groupement Régional de Santé Publique (GRSP) et en étroite collaboration avec les services de santé de l'Éducation Nationale une vaste enquête en milieu scolaire à laquelle ont également participé les services de santé de l'enseignement agricole. Celle-ci s'est déroulée en 2007-2008 auprès d'un échantillon de 2095 élèves de 4<sup>ème</sup>, 2<sup>nde</sup> et terminale.

Une sélection d'une cinquantaine de variables est présentée dans le rapport de synthèse régional issu de cette étude. Le présent fascicule complète ce rapport en fournissant l'information départementale pour la Corrèze.

### L'essentiel...

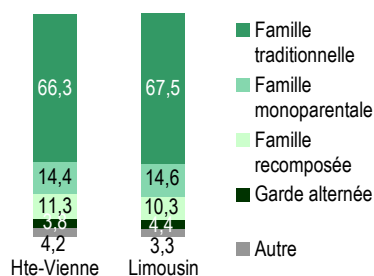
En Haute-Vienne, l'enquête a concerné 9 collèges et 6 lycées, dont un agricole, ce qui correspond à un total de 880 élèves répartis sur trois niveaux scolaires : 313 élèves de 4<sup>ème</sup>, 317 de 2<sup>nde</sup> et 250 de terminale. La répartition par sexe est équilibrée avec 44,7% de garçons et 55,3% de filles.

- ↔ **Environnement familial et vie scolaire** : environnement familial similaire à la région, de même pour la vie scolaire hormis l'absentéisme significativement plus fréquent en Haute-Vienne qu'ailleurs.
- ↔ **Relations sexuelles** : pas de différence significative avec les données régionales.
- ↔ **Moral, dépressivité et tentatives de suicide** : les indicateurs évaluant le moral sont similaires à ceux relevés dans l'ensemble du Limousin.
- ↔ **Hygiène bucco-dentaire** : bon respect des règles d'hygiène bucco-dentaires comme au niveau régional.
- ↔ **Alimentation, activité physique et statut pondéral** : pas de différence constatée avec le reste du Limousin.
- ↔ **Violences, accidents et sécurité routière** : données comparables aux données régionales.
- ↔ **Tabac, alcool, cannabis et autres drogues** : consommations de substances toxiques comparables aux consommations régionales.

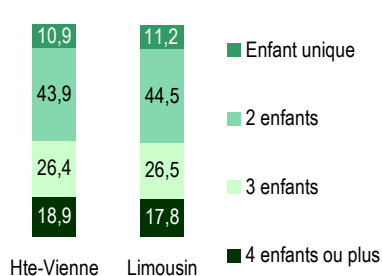
**Conclusion** : Les indicateurs concernant l'état de santé et les comportements de santé des élèves de Haute - Vienne sont comparables à ceux relevés dans l'ensemble du Limousin et sont voisins (hormis quelques spécificités régionales détaillées dans le rapport de synthèse) des chiffres collectés dans les enquêtes nationales de référence.

## Environnement familial et vie scolaire

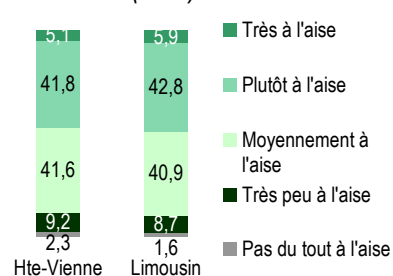
**Type de structure familiale -%-(n=875)**



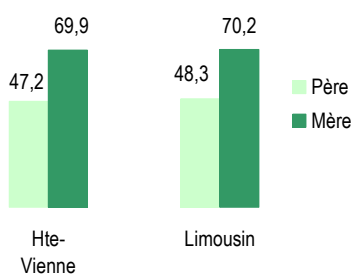
**Taille de la fratrie -%-(n=875)**



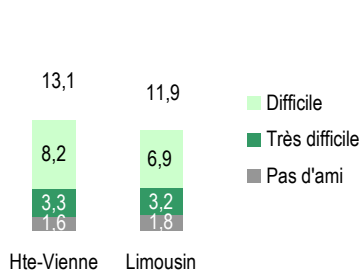
**Ressenti sur la situation financière de la famille -%-(n=870)**



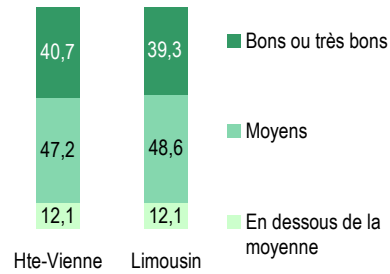
**Facilités à se confier aux parents -%-(n=866)**



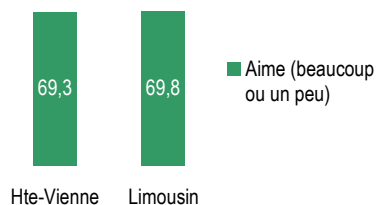
**Difficultés à se confier aux amis -%-(n=861)**



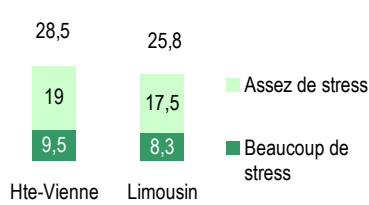
**Appréciation des résultats scolaires -%-(n=870)**



**Appréciation de la vie au sein de l'établissement -%-(n=872)**

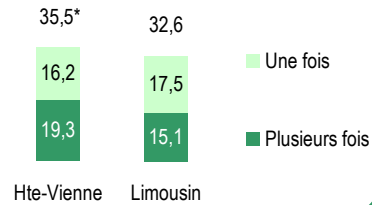


**Stress relatif au travail scolaire -%-(n=873)**



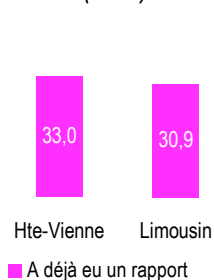
**Absentéisme scolaire au cours des 12 derniers mois -%-(n=874)**

\* différence significative

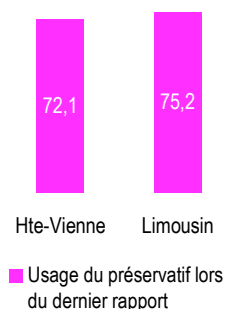


## Relations sexuelles

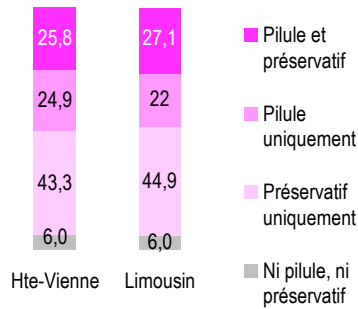
**Rapports sexuels chez les 15 ans stricto sensu -%-(n=194)**



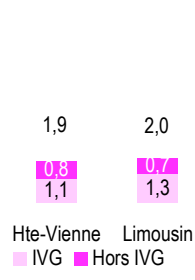
**Prévention IST -%-(n=348)**



**Méthode contraceptive lors du dernier rapport -%-(n=349)**

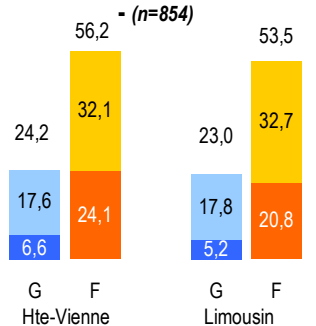


**Filles ayant déjà été enceintes -%-(n=473)**

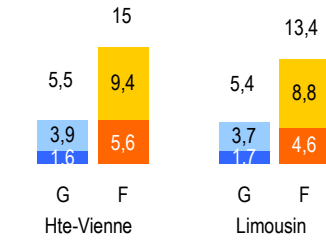


## Moral, dépressivité et tentatives de suicide

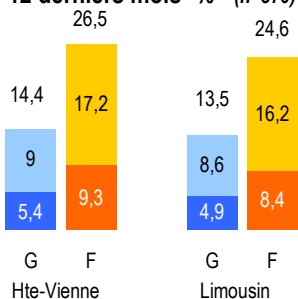
Score sur l'échelle de Kandel -% (n=854)



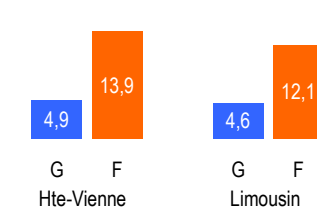
Prescription de tranquillisants et/ou antidépresseurs -% (n=861)



Idées suicidaires au cours des 12 derniers mois -% (n=870)



Tentatives de suicide -% (n=868)

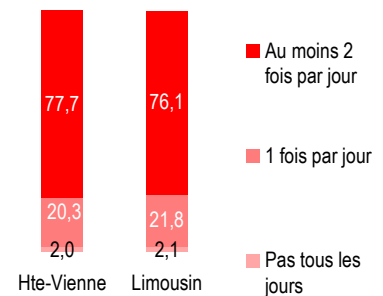


G F  
 ■ Rarement  
 ■ Souvent ou assez souvent

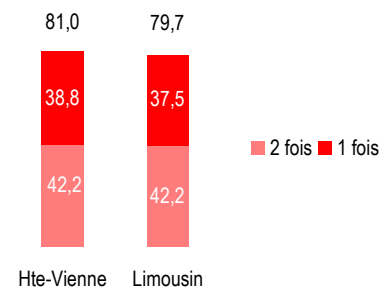
G F  
 ■ Tentatives de suicide

## Hygiène bucco-dentaire

Brossage dentaire -% (n=871)

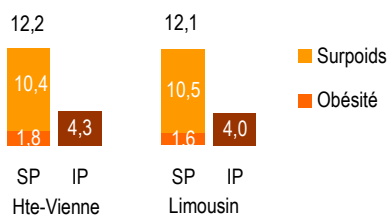


Visites de contrôle chez un dentiste au cours des 2 dernières années -% (n=867)

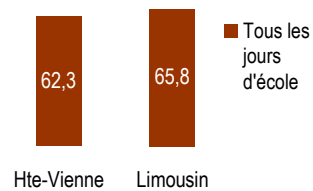


## Alimentation, activité physique et statut pondéral

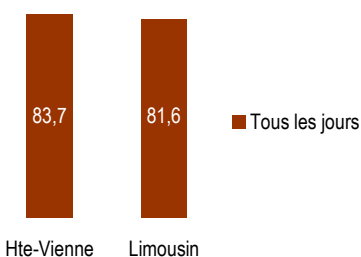
Surcharge (SP) et insuffisance pondérale (IP) -% (n=828)



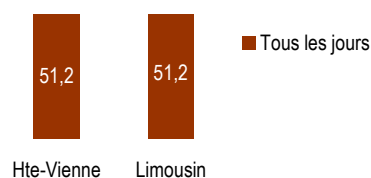
Petit déjeuner les jours d'école -% (n=869)



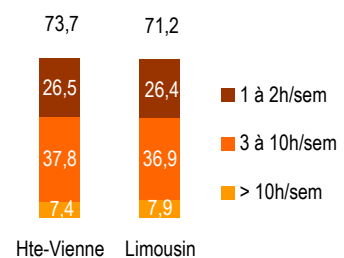
Consommation de fruits et/ou légumes -% (n=864)



Consommation de sucreries et/ou boissons sucrées -% (n=873)

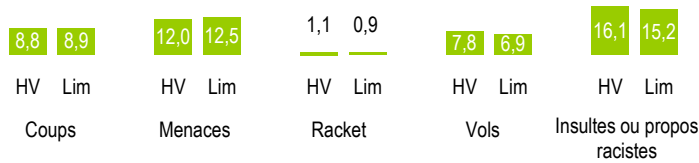


Pratique sportive en dehors de l'école -% (n=868)



## Violences, accidents, sécurité

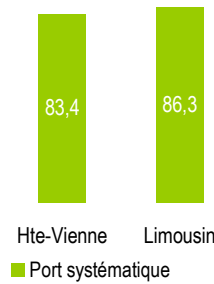
**Violences subies au cours des 12 derniers mois -%- (n=880)**



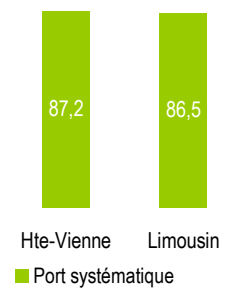
**Accidents domestiques, sur la voie publique et de sport survenus au cours des 12 derniers mois -%- (n=865)**



**Sécurité routière  
Port du casque en moto ou mobylette -%- (n=458)**

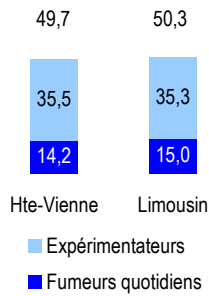


**Sécurité routière  
Port de la ceinture de sécurité à l'arrière de la voiture -%- (n=868)**

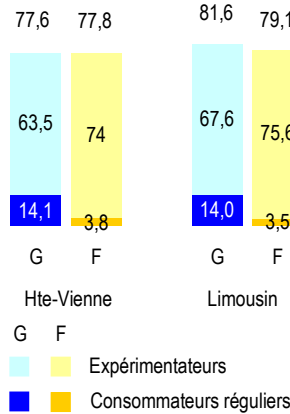


## Tabac, alcool, cannabis et autres drogues

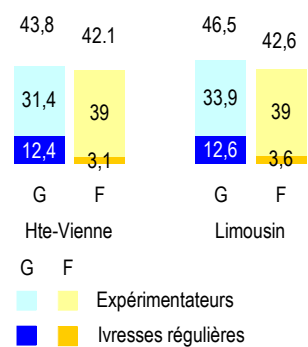
**Consommation de tabac -%- (n=871)**



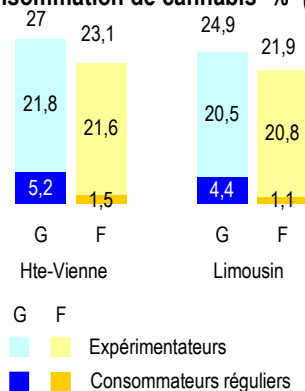
**Consommation d'alcool -%- (n=867)**



**Ivresses -%- (n=868)**



**Consommation de cannabis -%- (n=854)**



**Expérimentation d'autres drogues -%- (n=858)**

